







〈本体商品の取付情報〉

年 式	型 式	車 種	取付商品のサイズ	最大取付数		本体の取付方法					オプション		
				トレードイン	アドオン	キットレス	取付キット使用			備考		1D	2D / W2D
							型番	主な付属品	希望小売価格(税別)			46サイズ	46サイズ
H24/4~H27/10	ZRT272W系	全車種 (ワイド2D窓口)	Wモデル	×	×	RD-Y102DK		注7	5,000円	注4,7	—	◎	◎注8
			W2D	○	○					注4,8,9	—	◎	
			標準モデル	×	×	KK-Y60DE◎		注3	4,000円	注2,3,4,5,8,10,13	◎	◎	



- (注2) 1Dサイズの取付けは上段のみ(下段側は純正ブラケットへの取付けが片側1点止めになるため取付不可)。
- (注3) KK-Y60DE◎には窓口左右の隙間を埋めるパネル(L、R、ピアノブラック)、車速信号他を取出すための5Pコネクタ、アンテナ変換コネクタ他が同梱されています。
- (注4) ディーラーオプションのナビ/オーディオ付車で、純正「ラジオアンテナコネクタ変換ケーブル」を使用してトヨタ3P→JASOに変換されている車両にアンテナを接続する場合は、車両側に接続されている「ラジオアンテナコネクタ変換ケーブル」をそのまま使用して接続します(この場合、キットまたは商品に同梱のアンテナ変換コードは使用しません)。
- (注5) ディーラーオプションのナビ/オーディオ付車で、ラジオアンテナの接続に純正「ラジオアンテナコネクタ変換ケーブル」を使用してトヨタ3P→JASOに変換されている車両の場合は、取付キット KK-Y40D II ◎ (希望小売価格2,500円、税別) または KK-Y45D II ◎ (希望小売価格3,000円、税別) でも取付可能ですが、同梱のパネルは黒系シボ入りです。
- (注7) ワイドモデル(フェイス幅200mmの商品)で電源ケーブルを付属していない2016年以降発売のサイバーナビ、2015年以降発売の楽ナビを取付ける場合は、取付キット RD-Y102DKを使用します。なお、RD-Y102DKには専用電源コード、専用アンテナ変換コードが同梱されています。また、純正ステアリングリモコン(メーカー呼称「ステアリングスイッチ」)付車では、オーディオ取付部裏のステアリングリモコン用配線が28Pコネクタ仕様の場合に、取付キットに同梱の専用28Pステアリングリモコンケーブルを使用して車両側配線との接続が可能です。
- (注8) 純正ステアリングリモコン(メーカー呼称「ステアリングスイッチ」)付車の場合、純正ステアリングリモコンにはそのままでは接続できません。オーディオ取付部裏のステアリングリモコン用配線が28Pコネクタ仕様の場合に、別売のステアリングリモコンアダプター KK-Y202ST◎ (希望小売価格8,000円、税別)、または別売のステアリングリモコンケーブル KJ-Y102SC◎ (希望小売価格2,000円、税別)を使用すれば車両側配線との接続は可能ですが、取付ける商品によって使用する別売オプションや使用可否が異なりますので、商品別の対応状況他の詳細については、必ず取扱・取付説明書や「純正ステアリングリモコン適合情報」等でご確認ください。
- (注9) ワイドモデル(フェイス幅200mmの商品)で電源ケーブル等を付属しているAVIC-ZH0999WS/ZH0999W/ZH0777W/ZH0099WH/ZH0099WS/ZH0099W/ZH0077W/RW09/RW03/MRZ099Wは、商品の付属品を使用して取付けが可能です。但し、商品に付属のトヨタ専用ステアリングリモコン変換コード(20P)は接続できませんので、純正ステアリングリモコン(メーカー呼称「ステアリングスイッチ」)付車で車両側のステアリングリモコン用配線(28P)に接続する場合には、別売のステアリングリモコンケーブル KJ-Y102SC◎ (希望小売価格2,000円、税別)の購入が必要です。
- (注10) FH-4400/FH-3100を取付ける場合、商品に付属のワイド2D窓口専用パネルを使用して取付けることも可能です。その場合は取付キットに同梱のパネル(L、R)は使用しません。
- (注13) KK-Y55DE◎ (希望小売価格4,000円、税別)も使用可能ですが、同梱のパネルは黒系シボ入りです。

〔取付キットの主な付属品の記号〕

接続が可能な配線	配線コネクタが付属	電源用アンブロックが付属	取付キットに化粧パネルが付属
	トレードイン取付け専用		
3電源(ACC、常時、イルミネーション)			P
3電源+フロント・スピーカー			
3電源+フロント・スピーカー+リア・スピーカー			

接続方法は取付キット内の取付説明書に掲載。

〔別売オプション関係の記号〕 …… トヨタ車

◎	取付化粧パネルが不要	D46サイズをキットレス取付けする場合に、別売の化粧パネルが不要なことを表します。また、D46サイズを取付キットを使用して取付ける場合に、取付キット付属以外の、別売化粧パネルが不要なことを表します。
10 	トヨタ専用配線キット KY-10P◎が使用可能	別売のトヨタ専用配線キットが使用できます。10はトヨタ10P専用でKY-10P◎(1,500円、税別)の適応車種です。
◎ 	車両の純正ステアリングリモコンが使用可能	キットレス欄にこの記号がある場合は、商品に付属のステアリングリモコン変換コードを使用することにより、車両側のステアリングリモコン用配線との接続が可能であることを表します。取付キット使用の主な付属品欄にこの記号がある場合は、取付キットに同梱のステアリングリモコンケーブルを使用することにより、車両側のステアリングリモコン用配線との接続が可能であることを表します。オプション欄にこの記号がある場合は、別売のステアリングリモコンアダプター、または別売のステアリングリモコンケーブルを使用することにより、車両側のステアリングリモコン用配線との接続が可能であることを表します。 (注) ……純正ステアリングリモコン付車でも、車種やグレード、仕様等により使用できない場合がありますのでご注意ください。

※表の見方については、本サイトの取付詳細情報(PDF)の見方、および基礎知識や用語解説などをご確認ください。

